

Benchmark 2018

Benchmark Huishoudelijk Afval 2018



Uitgangspunten zijn de gegevens en resultaten van 2017

Benchmark gemiddeldes

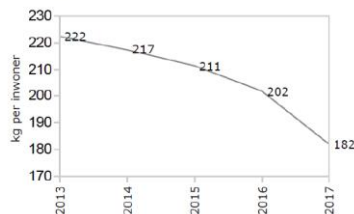
Restafval

182
kg/inw

Klasse	Gemiddeld: 265
A	Best practice: 203
Klasse B	184
Klasse C	191
Klasse D	155
	32

14 deelnemers onder de 100 kg per inwoner

3 deelnemers onder de 50 kg per inwoner



Hoeveelheid restafval afgelopen jaar met 10% gedaald!

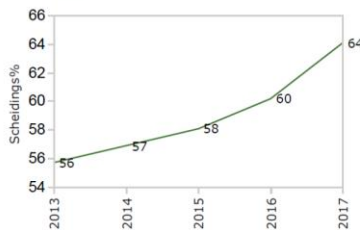
Over de afgelopen 5 jaar met 18%

Benchmark gemiddeldes

Afvalscheiding



25 deelnemers
boven de 75%

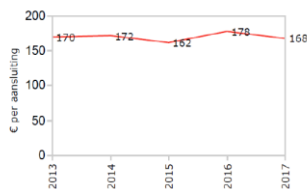


Afgelopen jaar 4%punt
toename!

Over afgelopen 5 jaar
8%punt toename

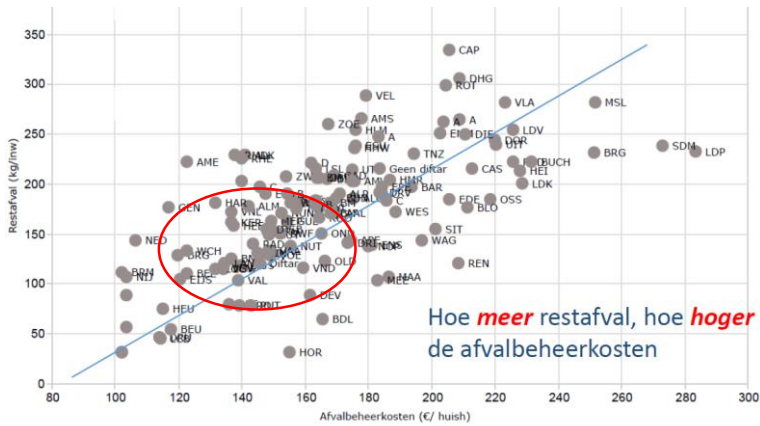
Benchmark gemiddeldes

Kosten



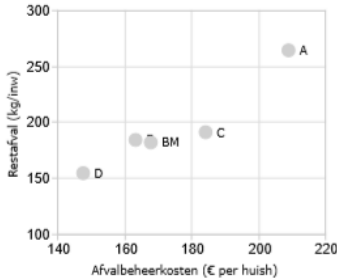
Kostenontwikkeling is
vrij stabiel!

Analyses en trends

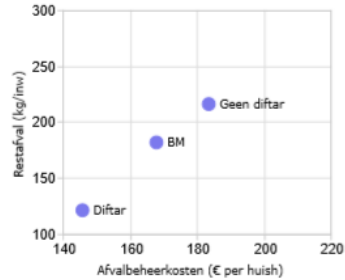


Benchmark gemiddeldes

Per hoogbouwklasse



Diftar versus geen diftar



Best Practices

Best practice BMHA pj 2017:

32 kg per inwoner restafval

(= fijn + grof restafval, rekening houdend met nascheiding)



Gemeente	Restafval (kg/inw)	Scheidings%	Diftar	Omgekeerd inzamelen	Frequentie verlagings	
A	Amstelveen	203	53	✗	✗	✗
	Utrecht	215	44	✗	✓	✗
	Schiedam	239	43	✗	✗	✗
B	Meerlanden-Lisse	57	87	✓	✓	✗
	Deventer	89	76	✓	✗	✓
	Maastricht	107	74	✓	✗	✗
C	Renkum	121	77	✓	✗	✓
	Landgraaf	121	74	✓	✗	✓
	Oldenzaal	123	74	✓	✗	✗
D	Horst a/d Maas	32	95	✓	✗	✗
	Land van Cuijk en Boekel	46	93	✓	✗	✓
	Druuten	47	89	✓	✓	✗

Best Practices

Best practice BMHA pj 2017:

€ 102,- per huishouden

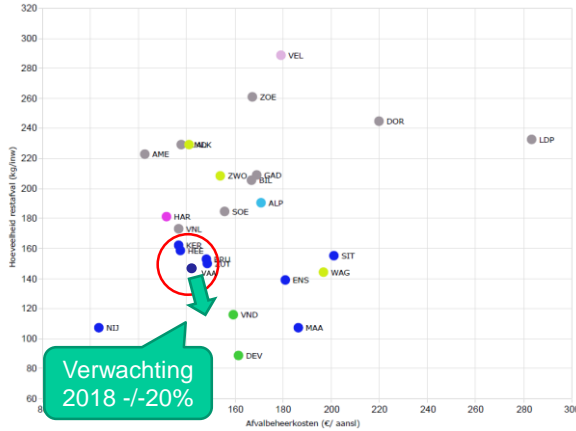
(= directe inzamel- en verwerkingskosten + indirecte kosten - vergoedingen Afvalfonds)



Gemeente	Afvalbeheerkosten (C/aansl)	Restafval (kg/inw)	Diftar	Omgekeerd inzamelen	Frequentie verlagings
Utrecht	175	215	✗	✓	✗
Amstelveen	175	203	✗	✗	✗
Haarlem	176	255	✗	✗	✗
Nijmegen	103	108	✓	✗	✗
Amersfoort	122	223	✗	✗	✗
Harderwijk	132	182	✗	✗	✗
Landgraaf	135	121	✓	✗	✓
Rheden	140	226	✗	✗	✗
Almere	142	178	✗	✗	✗
Brummen	102	112	✓	✗	✓
Nederweert	106	144	✓	✗	✗
Druuten	114	47	✓	✓	✗

Klasse B

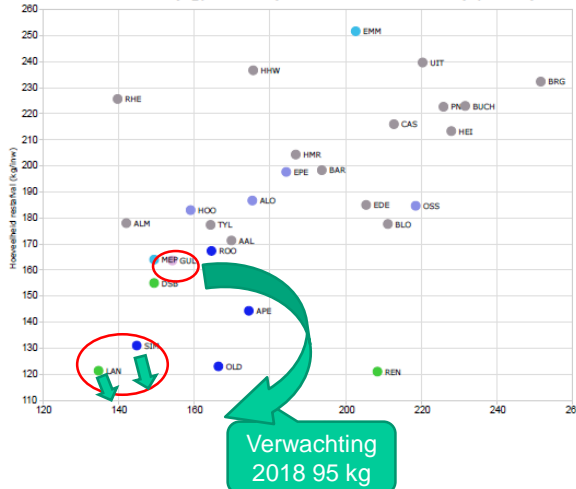
Hoeveelheid restafval (kg/inwoner) en afvalbeheerkosten (C/aansl)



Brunssum
Heerlen
Kerkrade
Vaals

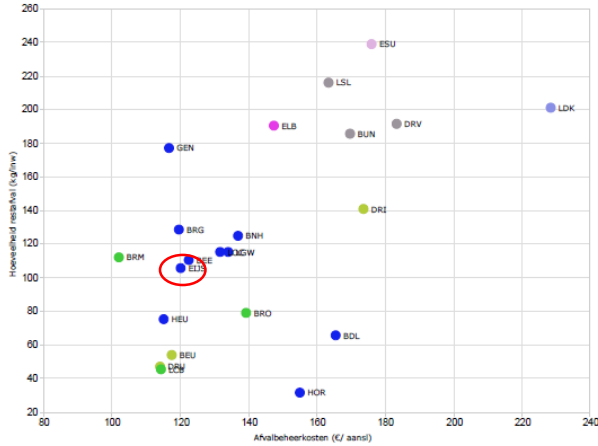
Klasse C

Hoeveelheid restafval (kg/inwoner) en afvalbeheerkosten (C/aansl)



Klasse D deel1

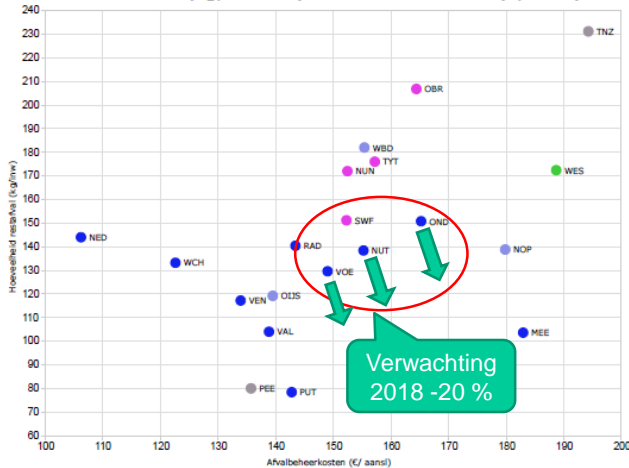
Hoeveelheid restafval (kg/inwoner) en afvalbeheerkosten (€/aansl)



Eijsden-
Margraten

Klasse D deel2

Hoeveelheid restafval (kg/inwoner) en afvalbeheerkosten (€/aansl)



Onderbanken
Voerendaal
Nuth

Verwachting
2018 -20 %

Opvallend

Serviceniveau Rd4-gemeentes

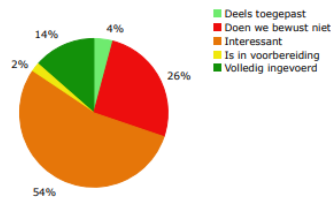
Bij top 5% van alle benchmarkdeelnemers

- ruime openingstijden milieuparken (top)
- inzamelfrequenties (gemiddeld)
- communicatie en informatievoorziening (top)
- voorzieningendichtheid (glas, papier, textiel) (bovengemiddeld)
- planvorming en beleid (top)

Opvallend

Invoering BEST-zak (Boeken, Elektronica, Speelgoed, Textiel)

Wat vinden de benchmarkdeelnemers van deze maatregel?



De BEST-tas is een stevige tas (soms van gerecycled plastic) waarin Boeken, kleine Elektrische apparaten, Speelgoed en Textiel worden ingezameld. Spullen die anders nog vaak bij het restafval belanden. De tas wordt veelal opgehaald door een sociale werkvoorziening of kringloopbedrijf.

Samenvatting

Alle Rd4-gemeentes in de diverse hoogbouwklassen behoren tot de top 20% van Nederland op het gebied van:

- Hoeveelheden gescheiden afval, lagere hoeveelheden restafval
- Dienstverlening
- Kosten voor deze dienstverlening